

# ОТЧЕТ О ФИНАНСОВЫХ РЕЗУЛЬТАТАХ ДЕЯТЕЛЬНОСТИ УЧРЕЖДЕНИЯ

на 1 января 2023 г.

Учреждение: МБУ ДО "ЦДО "Лад"

Обособленное подразделение  
Учреждения

Российская Федерация

Наименование органа, осуществляющего полномочия Учреждения  
Периодичность: годовая  
Единица измерения: руб.

Департамент образования мэрии города Новосибирска

Форма по ОКУД	КОДЫ
Дата	0503/21
по ОКПО	01.01.2023 0:00:00
ИНН	46610809
по ОКТМО	5409103983
по ОКТО	50701000
ИНН	891
Глава по БК	
по ОКЕИ	383



Наименование показателя	Код строки	Код аналитики	Деятельность с целевыми средствами	Деятельность по государственному заданию	Приносящая доход деятельность	Итого
1	2	3	4	5	6	7
<b>Доходы (стр. 030 + стр. 040 + стр. 050 + стр. 060 + стр. 070 + стр. 090 + стр. 100 + стр. 110)</b>	010	100	100 000,00	27 078 308,91	-	27 178 308,91
<b>Доходы от собственности</b>	030	120	-	-	-	-
в том числе:	040	130	-	27 154 208,91	-	27 154 208,91
Доходы от оказания платных услуг (работ), компенсаций затрат	040	131	-	27 154 208,91	-	27 154 208,91
в том числе:	050	140	-	-	-	-
Штрафы, пени, неустойки, возмещения ущерба	060	150	100 000,00	-	-	100 000,00
в том числе:	060	152	100 000,00	-	-	100 000,00
Поступления текущего характера бюджетным и автономным учреждениям от сектора государственного управления	070	160	-	-	-	-
Безвозмездные поступления капитального характера	090	170	-	-75 900,00	-	-75 900,00
в том числе:						
Доходы от операций с активами						





Наименование показателя	Код строки	Код аналитики	Детальность с Целевыми средствами	Детальность по государственному заданию	Приносящая доход деятельность	Итого
1	2	3	4	5	6	7
в том числе:						
Доходы от выбытия активов	090	172				
Прочие доходы	100	180		-75 900,00		-75 900,00
в том числе:						
Безвозмездные неденежные поступления в сектор государственного управления	110	190				
в том числе:						
Расходы (стр. 160 + стр. 170 + стр. 190 + стр. 210 + стр. 230 + стр. 240 + стр. 250 + стр. 260 + стр. 270)	150	200	34 600,00	27 453 571,73		27 488 171,73
в том числе:	160	210		26 089 389,08		26 089 389,08
Заработная плата	160	211		20 059 143,91		20 059 143,91
Прочие социальные выплаты персоналу в денежной форме	160	212		1 517,65		1 517,65
Начисления на выплаты по оплате труда	160	213		6 028 727,52		6 028 727,52
Оплата работ, услуг	170	220		924 277,50		924 277,50
в том числе:						
Услуги связи	170	221		81 400,00		81 400,00
Коммунальные услуги	170	223		387 777,50		387 777,50
Работы, услуги по содержанию имущества	170	225		228 622,00		228 622,00
Прочие работы, услуги	170	226		226 478,00		226 478,00
Обслуживание договоров обязательности	190	230				
в том числе:						
Безвозмездные перечисления межушкового характера организациям	210	240				
в том числе:						
Безвозмездные перечисления бюджетам	230	250				
в том числе:						
Социальное обеспечение	240	260				
в том числе:						
Расходы по операциям с акциями	250	270	34 600,00	257 488,46		292 088,46
в том числе:						
Амортизация	250	271		134 472,02		134 472,02
Расходование материальных запасов	250	272	34 600,00	123 016,44		157 616,44
Безвозмездные перечисления капитального характера организациям	260	280				
в том числе:						

Наименование показателя	Код строки	Код аналитики	Деятельность с целевыми средствами	Деятельность по государственному заданию	Приносящая доход деятельность	Итого
1	2	3	4	5	6	7
<b>Прочие расходы</b>	270	291	-	182 416,69	-	182 416,69
в том числе:						
Налог, пошлины и сборы						
Чистый операционный результат (стр. 301 - стр. 302); (стр. 310 + стр. 410)	300		65 400,00	-375 282,82		-309 882,82
Операционный результат до налогообложения (стр. 010 - стр. 150)	301		65 400,00	-375 282,82		-309 882,82
Налог на прибыль	302					
Операции с нефинансовыми активами (стр. 320 + стр. 330 + стр. 350 + стр. 370 + стр. 380 + стр. 390 + стр. 400)	310		-34 600,00	1 771 332,69		1 736 732,69
Чистое поступление основных средств	320			-34 472,02		-34 472,02
в том числе:						
увеличение стоимости основных средств	321	310	100 000,00	100 000,00		200 000,00
уменьшение стоимости основных средств	322	41X	100 000,00	134 472,02		234 472,02
Чистое поступление нематериальных активов	330					
в том числе:						
увеличение стоимости нематериальных активов	331	320				
уменьшение стоимости нематериальных активов	332	42X				
Чистое поступление непроизведенных активов	350			1 898 821,15		1 898 821,15
в том числе:						
увеличение стоимости непроизведенных активов	351	330				
уменьшение стоимости непроизведенных активов	352	43X		1 898 821,15		1 898 821,15
Чистое поступление материальных запасов	360		-34 600,00	-93 016,44		-127 616,44
в том числе:						
увеличение стоимости материальных запасов	361	340		30 000,00		30 000,00
из них:						
уменьшение стоимости материальных запасов	362	440	34 600,00	123 016,44		157 616,44
из них:						
Чистое поступление прав пользования	370					
в том числе:						
увеличение стоимости прав пользования	371	35X				
уменьшение стоимости прав пользования	372	45X				
Чистое изменение затрат на изготовление готовой продукции (работ, услуг)	390					

Наименование показателя	Код строки	Код аналитики	Детальность с целевыми средствами	Детальность по государственному заданию	Приносящая доход деятельность	Итого
1	2	3	4	5	6	7
в том числе:						
увеличение затрат	391	x		27 453 571,73		27 453 571,73
уменьшение затрат	392	x		27 453 571,73		27 453 571,73
Чистое изменение расходов будущих периодов	400	x				
Операции с финансовыми активами и обязательствами	410		100 000,00	-2 146 595,51		-2 046 595,51
(стр. 430 + стр. 440 + стр. 450 + стр. 460 + стр. 470 + стр. 480)	420			-453 262,97		-453 262,97
Чистые поступления денежных средств и их эквивалентов	430			0,14		0,14
в том числе:						
поступление денежных средств и их эквивалентов	431	510	100 000,00	27 154 209,05		27 254 209,05
выбытие денежных средств и их эквивалентов	432	610	100 000,00	27 154 208,91		27 254 208,91
Чистое поступление ценных бумаг, кроме акций	440					
в том числе:						
увеличение стоимости ценных бумаг, кроме акций и иных финансовых инструментов	441	520				
уменьшение стоимости ценных бумаг, кроме акций и иных финансовых инструментов	442	620				
Чистое поступление акций и иных финансовых инструментов	450					
в том числе:						
увеличение стоимости акций и иных финансовых инструментов	451	530				
уменьшение стоимости акций и иных финансовых инструментов	452	630				
Чистое предоставление займов (ссуд)	460					
в том числе:						
увеличение задолженности по предоставленным займам (ссудам)	461	540				
уменьшение задолженности по предоставленным займам (ссудам)	462	640				
Чистое поступление иных финансовых активов	470					
в том числе:						
увеличение стоимости иных финансовых активов	471	550				
уменьшение стоимости иных финансовых активов	472	650				
Чистое увеличение дебиторской задолженности	480			-453 263,11		-453 263,11
в том числе:						
увеличение дебиторской задолженности	481	560	100 000,00	28 675 667,09		28 775 667,09
уменьшение дебиторской задолженности	482	660	100 000,00	29 128 930,20		29 228 930,20

Наименование показателя	1	2	3	4	5	6	7
Код строки	Код аналитики	Детальность с целевыми средствами	Детальность по государственному заданию	Приносящая доход деятельность	Итого		
<b>Операции с обязательствами (стр. 520 + стр. 530 + стр. 540 + стр. 550 + стр. 560)</b>							
<b>Чистое увеличение задолженности по внутренним привлеченным займам/займованиям</b>							
в том числе:							
увеличение задолженности по внутренним привлеченным займам/займованиям	520		-100 000,00		1 693 332,54		1 593 332,54
уменьшение задолженности по внутренним привлеченным займам/займованиям	521	710					
Чистое увеличение задолженности по внешним привлеченным займам/займованиям	522	810					
в том числе:							
увеличение задолженности по внешним привлеченным займам/займованиям	531	720					
уменьшение задолженности по внешним привлеченным займам/займованиям	532	820					
Чистое увеличение прочей кредиторской задолженности	540		-100 000,00		93 874,36		-6 125,64
в том числе:							
увеличение прочей кредиторской задолженности	541	730		100 000,00	29 843 438,26		29 943 438,26
уменьшение прочей кредиторской задолженности	542	830		200 000,00	29 749 563,90		29 949 563,90
Чистое изменение доходов будущих периодов	550	X			1 521 458,18		1 521 458,18
Чистое изменение резервов предстоящих расходов	560	X			78 000,00		78 000,00

Руководитель  Главный бухгалтер   
 (подпись) (расшифровка подписи) (подпись) (расшифровка подписи)

Исполнитель  (должность)  (расшифровка подписи) (подпись)  (расшифровка подписи) (расшифровка подписи)  (телефон, e-mail)

(подпись) (расшифровка подписи)

